

Bilag 4.2 - Status på programgennemførelsen pr. 10. august 2022

Med henblik på overvågningsudvalgets drøftelse af programgennemførelsen gives en overordnet status for den finansielle gennemførelse af regionalfondsprogrammet og socialfondsprogrammet for programperioden 2014-2020:

- *Innovativ og bæredygtig vækst i virksomheder* (EU's Regionalfond 2014-2020)
- *Vækst via uddannelse og iværksætteri* (EU's Socialfond 2014-2020).

I dette notat gives en status på:

1. Overordnet status for programgennemførelsen for begge programmer
2. Status for regionalfondsprogrammet *Innovativ og bæredygtig vækst i virksomheder*
3. Status for socialfondsprogrammet *Vækst via uddannelse og iværksætteri*
4. Status for REACT-EU-indsatsen for regionalfondsprogrammet og socialfondsprogrammet.

Programmernes finansieringsplaner er fordelt på to regionskategorier, henholdsvis regionskategorien *mere udviklede regioner* og regionskategorien *overgangsregioner*. Region Sjælland er kategoriseret som *overgangsregion*, mens de øvrige regioner er kategoriseret som *mere udviklede regioner*. Midlerne under REACT-EU-initiativet er ikke opdelt på regionskategorier, men tildelt samlet til hele landet.

Data er opgjort pr. 10. august 2022 og er baseret på tilskuds- og administrations-systemet TAS.¹ Opgørelserne er ekskl. teknisk assistance for de to programmer og inkl. resultatreserven.

1. Regionalfondsprogrammet *Innovativ og bæredygtig vækst i virksomheder*

Figur 3 viser disponeringen fordelt på prioritetsakser og regionstyper i regionalfondsprogrammet.

ERHVERVSSTYRELSEN

Vejlsøvej 29
8600 Silkeborg

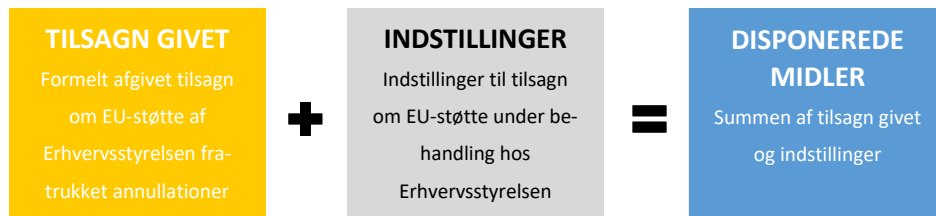
Tlf. 35 29 17 00
CVR-nr 10 15 08 17
E-post de@erst.dk
www.erst.dk

ERHVERVS MINISTERIET

¹ Opgørelsen baseres på registreringer foretaget i tilskudssystemet TAS på opgørelses-tidspunktet. Ansøgninger eller nedskrivninger der fortsat er under behandling, vil der ikke fremgå af denne opgørelse.

Ved læsning af notatet og figurerne i bilaget er det væsentligt at skelne mellem *tilsagn givet*, *indstillinger* og *disponerede midler*. Begreberne er defineret i nedenstående oversigt:

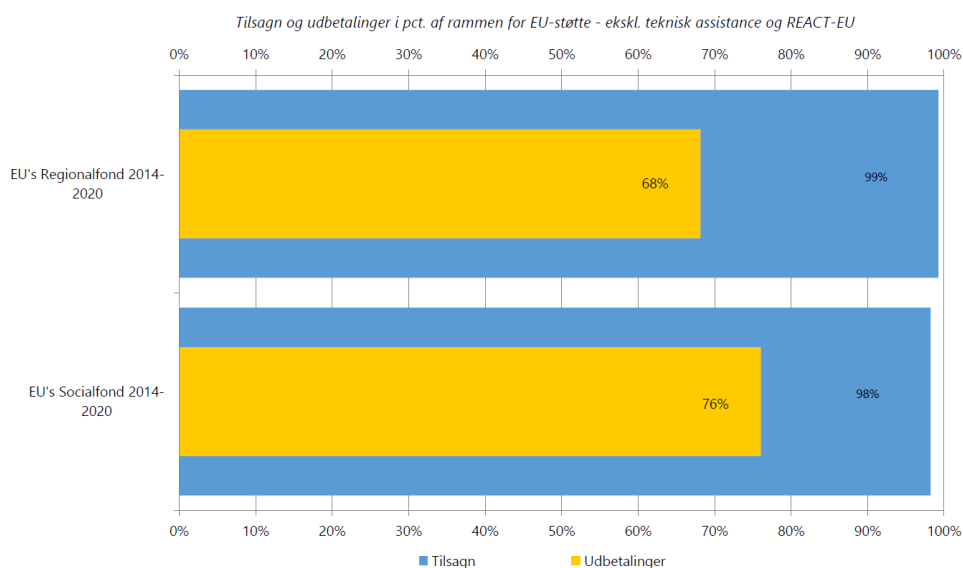
Figur 1. Tilsagn givet, indstillinger og disponerede midler



2. Overordnet status for programgennemførelsen for begge programmer

Figur 2 viser den overordnede programgennemførelse pr. 10. august 2022.

Figur 2. Overordnet status på programgennemførelsen inkl. resultatreserven (opgørelsesdato: 10. august 2022)



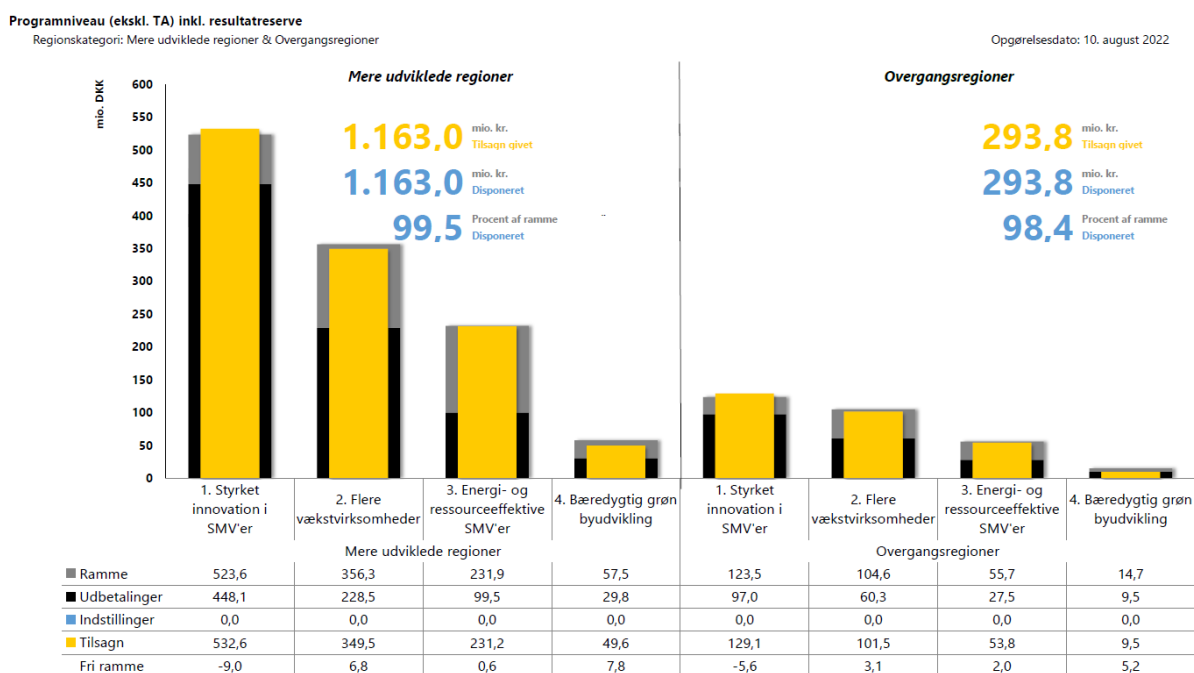
Implementeringen af programmerne for programperioden 2014-2020 kan fortsætte frem til 2023.

Der er i alt givet tilsagn for 99 pct. af den samlede ramme for regionalfondsprogrammet, mens der er givet tilsagn for 98 pct. af rammen for socialfondsprogrammet.

På opgørelsestidspunktet var 68 pct. af midlerne under regionalfondsprogrammet udbetalt, mens 76 pct. af midlerne under socialfondsprogrammet var udbetalt.

Opgørelsen omfatter ikke midler afsat til teknisk assistance og midlerne under REACT-EU-initiativet.

Figur 3. Prioritetsfordelt disponering (tilsagn givet og indstillinger under behandling i ERST)



Pr. opgørelsesdatoen er der på programniveau givet tilsagn for 1.456,8 mio. kr. fordelt med 1.163 mio. kr. på *mere udviklede regioner* og 293,8 mio. kr. på *overgangsregioner*.

Der er disponeret 99,5 pct. af rammen på *mere udviklede regioner* og 98,4 pct. på *overgangsregioner*.

På tværs af regionstype er hele rammen for prioritet 1 "Styrket innovation i SMV'er" disponeret, mens mere end 98 pct. af rammerne på prioritet 2 "Flere vækstvirksomheder" og prioritet 3 "Energi- og ressourceeffektive SMV'er" disponeret. Disponeringen er med omkring 96 pct. lidt lavere for prioritet 3 i *overgangsregioner* end i *mere udviklede regioner*, hvor hele rammen er disponeret.

Disponeringen på prioritet 4 "Bæredygtig grøn byudvikling" er på henholdsvis 86 pct. på *mere udviklede regioner* og 65 pct. på *overgangsregioner*. Udmøntningen af by-indsatsen på prioritet 4 "Bæredygtig grøn byudvikling" har været udfordrende igennem programperioden, hvilket bl.a. skyldes, at indsatsen indeholder en del 'bindinger', herunder at kommunerne (by-myndighederne) skal søge på grundlag af en helhedsorienteret strategi, hvor udarbejdelsen af strategien ikke er støtteberettiget.

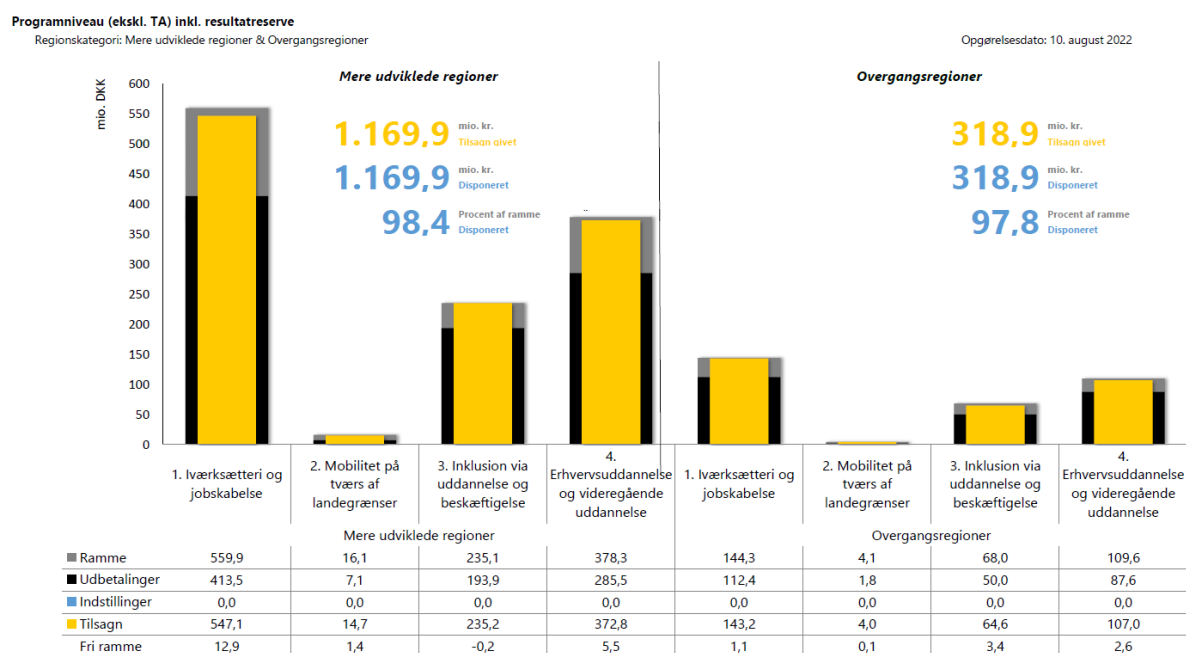
På tværs af regionstype er der udbetalt i alt 1.000,1 mio. kr., hvoraf 805,9 mio. kr. er udbetalt til projekter i *mere udviklede regioner* og 194,2 mio. kr. er udbetalt til projekter i *overgangsregioner*. Udbetalingerne i forhold til rammen er højest under prioritet 1 "Styrket innovation i SMV'er", hvor ca. 86 pct. af rammen er udbetalt til projekter i *mere udviklede regioner* og ca. 79 pct. er udbetalt til projekter i *overgangsregioner*. Udbetalingerne er lavest under prioritet 3 "Energi-

og ressourceeffektive SMV'er", hvilket blandt andet skyldes, at disponeringen af midlerne under prioritet 3 "Energi- og ressourceeffektive SMV'er" har været langsommere end disponeringen af midlerne under de øvrige prioriteter.

3. Socialfondsprogrammet "Vækst via uddannelse og iværksætteri"

Figur 4 viser disponeringen fordelt på prioritetsakser og regionstyper i socialfondsprogrammet.

Figur 4. Prioritetsfordelt disponering (tilsagn givet og indstillinger under behandling i ERST)



Pr. opgørelsesdatoen er der samlet for programmet givet tilsagn for 1.488,8 mio. kr. fordelt med 1.169,9 mio. kr. på mere udviklede regioner og 318,9 mio. kr. på overgangsregioner.

På mere udviklede regioner er 98,4 pct. af rammen disponeret, mens 97,8 pct. af rammen er disponeret i overgangsregioner.

Den samlede ramme er tæt på fuldt disponeret på alle fire prioriteter, og de resterende midler skyldes primært tilbageløb.

Der er udbetalt i alt 900,1 mio. kr. til projekter i mere udviklede regioner, svarende til 75,7 pct. af rammen, mens der er udbetalt 251,9 mio. kr. i overgangsregioner, svarende til 77,3 pct. af rammen. Andelen af rammen, der er udbetalt, er noget lavere på prioritetsakse 2 "Mobilitet på tværs af landegrænser" end på de øvrige prioriteter. For de øvrige prioriteter er der kun mindre forskelle på andelen af rammen, der er udbetalt.

4. REACT-EU-indsatsen

Figur 5 viser disponeringen af midlerne under REACT-EU-initiativet. På opgørelsestidspunktet var 99,9 pct. af rammen under socialfondsprogrammet

disponeret, hvoraf 391,4 mio. kr. var givet som tilsagn. Tilsvarende var der på opgørelsestidspunktet disponeret 98,3 pct. af rammen under Regionalfonden, hvoraf 858 mio. kr. var givet som tilsagn. Den frie ramme på 19,3 mio. kr. under regionalfondsprogrammet er annonceret på opgørelsestidspunktet.

Figur 5. Disponering (tilsagn givet og indstillinger under behandling i ERST) for REACT-EU (opgørelsesdato: 10. august 2022)

