

NOTAT

21. april 2023
/ERST

Sag

Bilag 8.2 - Status på programgennemførelsen pr. 21. april 2023

Med henblik på overvågningsudvalgets drøftelse af programgennemførelsen gives en overordnet status for den finansielle gennemførelse af regionalfondsprogrammet og socialfondsprogrammet for programperioden 2014-2020:

- *Innovativ og bæredygtig vækst i virksomheder* (EU's Regionalfond 2014-2020)
- *Vækst via uddannelse og iværksætteri* (EU's Socialfond 2014-2020).

I dette notat gives en status på:

1. Overordnet status for programgennemførelsen for begge programmer
2. Status for regionalfondsprogrammet *Innovativ og bæredygtig vækst i virksomheder*
3. Status for socialfondsprogrammet *Vækst via uddannelse og iværksætteri*
4. Status for REACT-EU-indsatsen for regionalfondsprogrammet og socialfondsprogrammet.

Programmernes finansieringsplaner er fordelt på to regionskategorier, henholdsvis regionskategorien *mere udviklede regioner* og regionskategorien *overgangsregioner*. Region Sjælland er kategoriseret som *overgangsregion*, mens de øvrige regioner er kategoriseret som *mere udviklede regioner*. Midlerne under REACT-EU-initiativet er ikke opdelt på regionskategorier, men tildelt samlet til hele landet.

Data er opgjort pr. 21. april 2023 og er baseret på tilskuds- og administrationssystemet TAS.¹ Opgørelserne er ekskl. teknisk assistance for de to programmer og inkl. resultatreserven.

ERHVERVSSTYRELSEN

Vejlsøvej 29
8600 Silkeborg

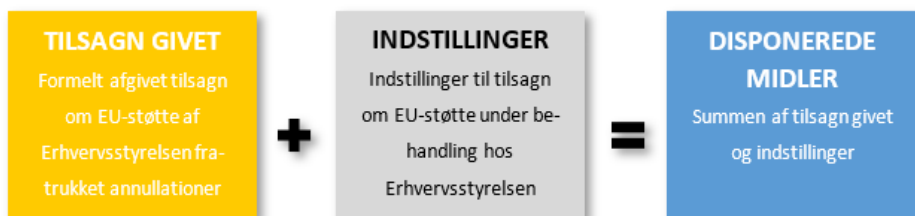
Tlf. 35 29 17 00
CVR-nr 10 15 08 17
E-post de@erst.dk
www.erst.dk

ERHVERVS MINISTERIET

¹ Opgørelsen baseres på registreringer foretaget i tilskudssystemet TAS på opgørelses-tidspunktet. Ansøgninger eller nedskrivninger der fortsat er under behandling, vil der ikke fremgå af denne opgørelse.

Ved læsning af notatet og figurerne i bilaget er det væsentligt at skelne mellem *tilsagn givet*, *indstillinger* og *disponerede midler*. Begreberne er defineret i nedenstående oversigt:

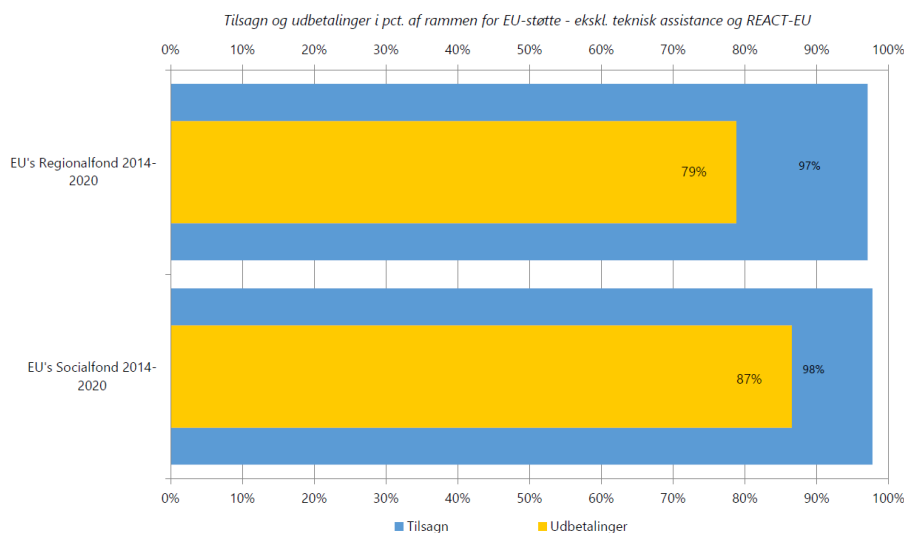
Figur 1. Tilsagn givet, indstillinger og disponerede midler



1. Overordnet status for programgennemførelsen for begge programmer

Figur 2 viser den overordnede programgennemførelse pr. 21. april 2023.

Figur 2. Overordnet status på programgennemførelsen inkl. resultatreserven (opgørelsesdato: 21. april 2023)



Implementeringen af programmerne for programperioden 2014-2020 kan fortsætte frem til 2023. Der fortsat omkring 180 igangværende projekter inklusiv REACT-EU-projekterne, hvilket er et fald sammenlignet med de godt 200 igangværende projekter i november 2022.

Der er i alt givet tilsagn for 97 pct. af den samlede ramme for regionalfondsprogrammet og 98 pct. af den samlede ramme for socialfondsprogrammet.

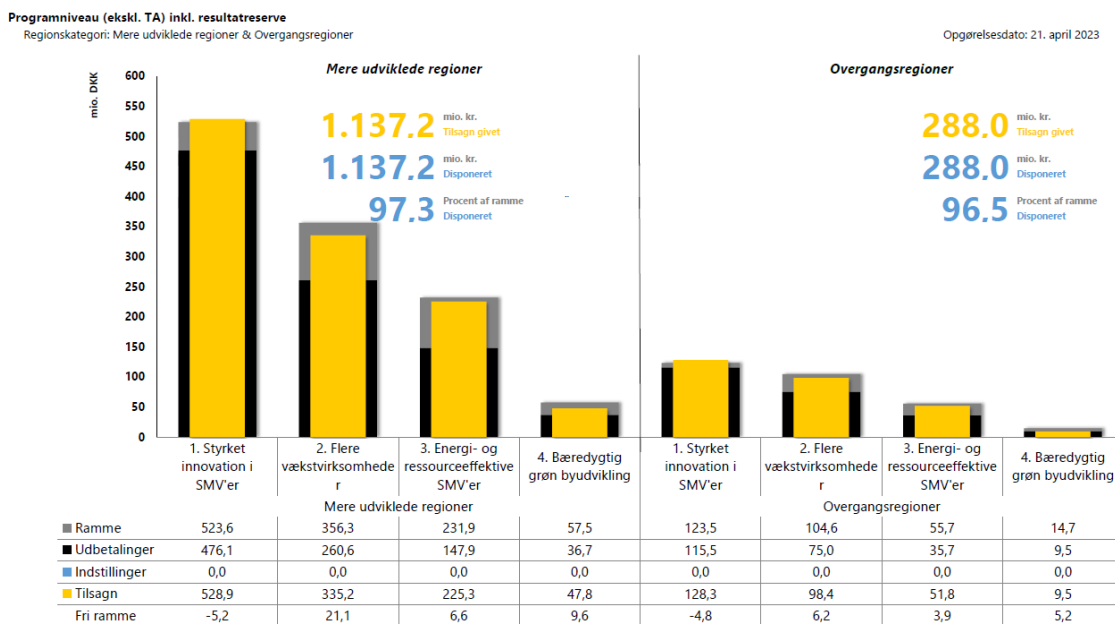
På opgørelsestidspunktet var 79 pct. af midlerne under regionalfondsprogrammet udbetalt, mens 87 pct. af midlerne under socialfondsprogrammet var udbetalt.

Opgørelsen omfatter ikke midler afsat til teknisk assistance og midlerne under REACT-EU-initiativet.

2. Regionalfondsprogrammet Innovativ og bæredygtig vækst i virksomheder

Figur 3 viser disponeringen fordelt på prioritetsakser og regionstyper i regionalfundsprogrammet.

Figur 3. Prioritetsfordelt disponering (tilsagn givet)



Pr. opgørelsesdatoen er der på programniveau givet tilsagn for 1.425,2 mio. kr. fordelt med 1.137,2 mio. kr. på *mere udviklede regioner* og 288 mio. kr. på *overgangsregioner*.

Der er disponeret 97,3 pct. af rammen på *mere udviklede regioner* og 96,5 pct. på *overgangsregioner*. Der har været et mindre tilbageløb siden senest opgørelse fra november 2022.

På tværs af regionstype er hele rammen for prioritet 1 "Styrket innovation i SMV'er" disponeret, mens mere end 94 pct. af rammen på prioritet 2 "Flere vækstvirksomheder" er disponeret. På prioritet 3 "Energi- og ressourceeffektive SMV'er" er godt 97 pct. af rammen disponeret.

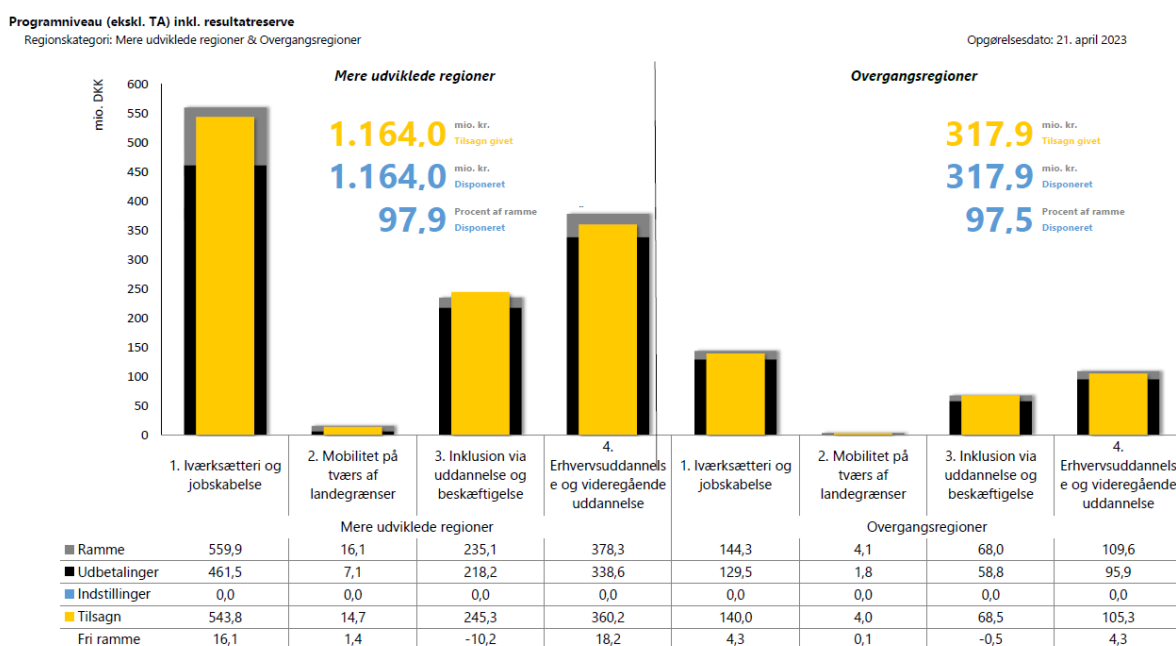
Disponeringen på prioritet 4 "Bæredygtig grøn byudvikling" er på henholdsvis 83 pct. på *mere udviklede regioner* og 65 pct. på *overgangsregioner*. Udmøntningen af by-indsatsen på prioritet 4 "Bæredygtig grøn byudvikling" har været udfordrende igennem programperioden, hvilket bl.a. skyldes, at indsatsen indeholder en del 'bindinger', herunder at kommunerne (by-myndighederne) skal søge på grundlag af en helhedsorienteret strategi, hvor udarbejdelsen af strategien ikke er støtteberettiget.

På tværs af regionstype er der udbetalt i alt 1.157 mio. kr., hvoraf 921,3 mio. kr. er udbetalt til projekter i mere udviklede regioner og 235,7 mio. kr. er udbetalt til projekter i overgangsregioner. Udbetalingerne i forhold til rammen er højest under prioritet 1 ”Styrket innovation i SMV’er”, hvor ca. 91 pct. af rammen er udbetalt til projekter i mere udviklede regioner og ca. 94 pct. er udbetalt til projekter i overgangsregioner. Udbetalingerne er fortsat lavest under prioritet 3 ”Energi- og ressourceeffektive SMV’er”, hvilket blandt andet skyldes, at disponeringen af midlerne under prioritet 3 ”Energi- og ressourceeffektive SMV’er” har været langsommere end disponeringen af midlerne under de øvrige prioriteter.

3. Socialfondsprogrammet ”Vækst via uddannelse og iværksætteri”

Figur 4 viser disponeringen fordelt på prioritetsakser og regionstyper i socialfondsprogrammet.

Figur 4. Prioritetsfordelt disponering (tilsagn givet)



Pr. opgørelsesdatoen er der samlet for programmet givet tilsagn for 1.481,9 mio. kr. fordelt med 1.164 mio. kr. på *mere udviklede regioner* og 317,9 mio. kr. på *overgangsregioner*.

På *mere udviklede regioner* er 97,9 pct. af rammen disponeret, mens 97,5 pct. af rammen er disponeret i *overgangsregioner*.

Den samlede ramme er fortsat tæt på fuldt disponeret på alle fire prioriteter, og de resterende midler skyldes primært tilbageløb. Der har været et mindre tilbageløb siden senest opgørelse fra november 2022.

Der er udbetalt i alt 1.025,4 mio. kr. til projekter i mere udviklede regioner, der er udbetalt 285,9 mio. kr. i overgangsregioner. Det svarer til, at der er udbetalt godt 86 pct. af rammen for både mere udviklede regioner og overgangsregioner. Andelen af rammen, der er udbetalt, er noget lavere på prioritetsakse 2 ”Mobilitet på tværs af landegrænser” end på de øvrige prioriteter. For de øvrige prioriteter er der kun mindre forskelle på andelen af rammen, der er udbetalt.

4. REACT-EU-indsatsen

Figur 5 viser disponeringen af midlerne under REACT-EU-initiativet. På opgørelsestidspunktet var 99,9 pct. af rammen under socialfondsprogrammet disponeret, hvoraf 399,6 mio. kr. var givet som tilsagn. Tilsvarende var der på opgørelsestidspunktet disponeret 98,5 pct. af rammen under Regionalfonden, hvoraf 1.126,7 mio. kr. var givet som tilsagn.

Der er udbetalt i alt 164,2 mio. kr. under socialfondsprogrammet og 123,2 mio. kr. under regionalfondsprogrammet. Det svarer til, at der er udbetalt omkring 41 pct. af rammen under socialfondsprogrammet og godt 11 pct. af rammen under regionalfondsprogrammet.

Figur 5. Disponering (tilsagn givet og indstillinger under behandling i ERST) for REACT-EU (opgørelsesdato: 21. april 2023)

