

NOTAT

Bilag 3. Status på programgennemførelse pr. 14. november 2023

Med henblik på overvågningsudvalgets drøftelse af programgennemførelsen gives en overordnet status for den finansielle gennemførelse af programmerne for Regionalfondens og Socialfondens Plus:

- *Stærke virksomheder gennem innovation, digitalisering og grøn omstilling* (EU's Regionalfond 2021-2027)
- *Et stærkere Danmark gennem uddannelse og kompetencer* (EU's Socialfond Plus 2021-2027).

Dette notat giver en status på programmernes økonomiske fremdrift i form af udstedte tilsagn samt disponerede midler, hvor midler er indstillet til tilsagn, men hvor tilsagnet endnu ikke er udstedt. En oversigt over udbetalte midler og N+3-opfyldelsen følger. Der vil være en oversigt over budget og forbrug på Teknisk Assistance (TA). Sidst vil der være en oversigt over midler, som er eller har været annonceret, og hvor projekternes ansøgninger behandles af Danmarks Erhvervsfremmebestyrelse (DEB)¹.

Programmernes finansieringsplaner er fordelt på to regionskategorier, henholdsvis regionskategorien *mere udviklede regioner* og regionskategorien *overgangsregioner*. Region Sjælland er kategoriseret som overgangsregion, mens de øvrige regioner er kategoriseret som mere udviklede regioner.

Data er opgjort pr. 14. november 2023 og er baseret på tilskuds- og administrationssystemet TAS. Opgørelserne er uden fleksibilitetsbeløbet, der udgør 15 pct. af den samlede EU-støtte for hver prioritet og regionskategori. Kommissionen tildeler fleksibilitetsbeløbet på baggrund af en midtvejs gennemgang som medlemsstaten skal fremsende i 1. kvartal 2025.

ERHVERVSSTYRELSEN

Vejlsøvej 29
8600 Silkeborg

Tlf. 35 29 17 00
CVR-nr 10 15 08 17
E-post de@erst.dk
www.erst.dk

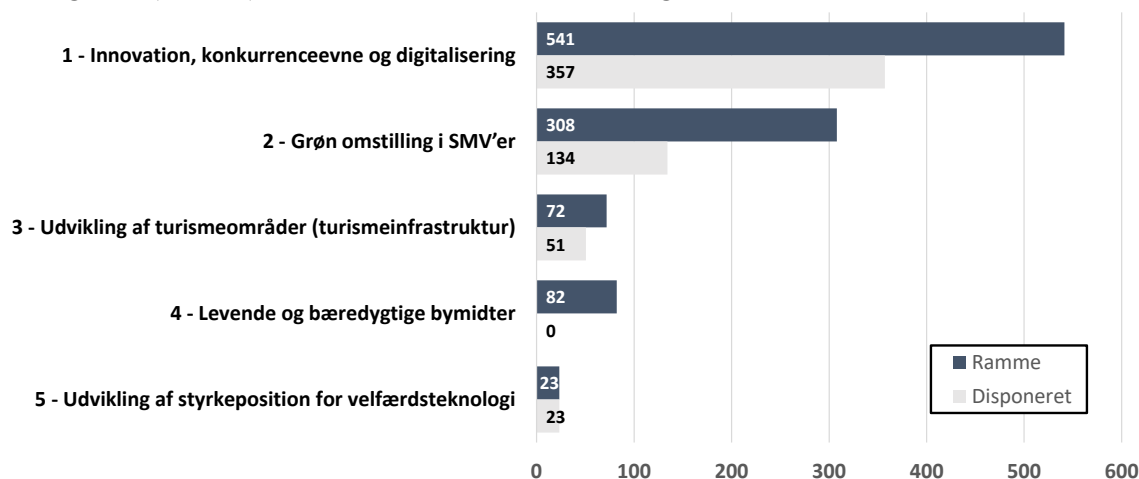
ERHVERVS MINISTERIET

¹ Oversigt over annoncerede midler vil udelukkende indeholde midler under DEB. Socialfondens Plus prioritet 2 indstilles af regionerne, mens prioritet 3 indstilles af Erhvervsstyrelsen. På regionalfondens vil der blive nedsat et særskilt indstillingsudvalg for prioritet 3 (Levende bymidter). Desuden har erhvervsministeren indstillingsretten over 90 mio. kr. under prioritet 1.

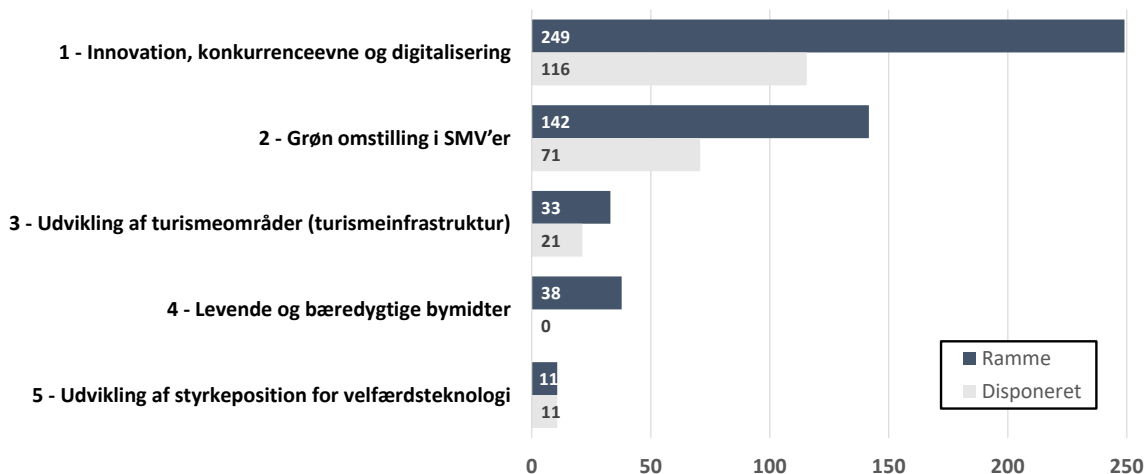
Økonomisk fremdrift for Regionalfonden

Figur 1 viser de økonomiske rammer fordelt på prioriteter samt de disponerede midler for de mere udviklede regioner under Regionalfonden, mens tilsvarende opgørelse for overgangsregioner kan ses i figur 2.

Figur 1. Disponerede og frie midler under Regionalfonden for de mere udviklede regioner (mio. kr.). Flexibilitetsbeløb er ikke medregnet.



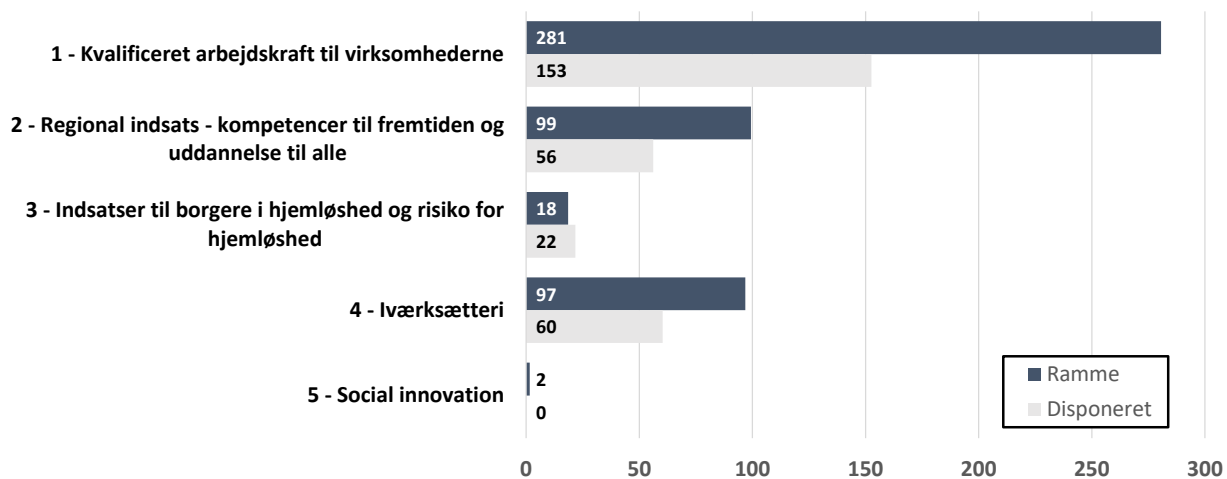
Figur 2. Disponerede og frie midler under Regionalfonden for overgangsregioner (mio. kr.). Flexibilitetsbeløb er ikke medregnet.



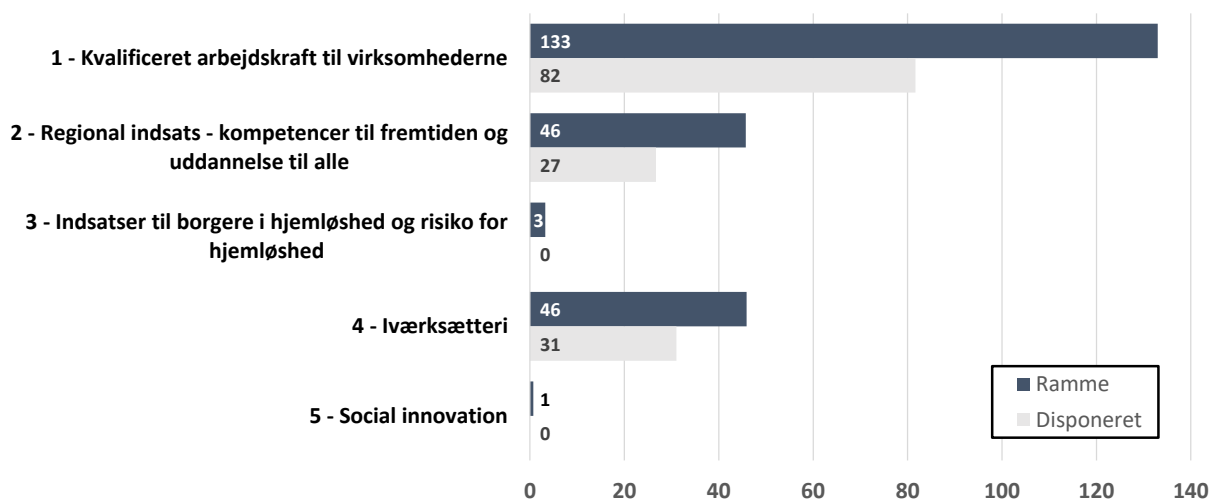
Økonomisk fremdrift for Socialfonden Plus

Figur 3 viser de økonomiske rammer fordelt på prioriteter samt de disponerede midler for de mere udviklede regioner. Figur 4 viser tilsvarende for overgangsregioner.

Figur 3. Disponerede og frie midler under Socialfonden Plus for de mere udviklede regioner (mio. kr.). Flexibilitetsbeløb er ikke medregnet.

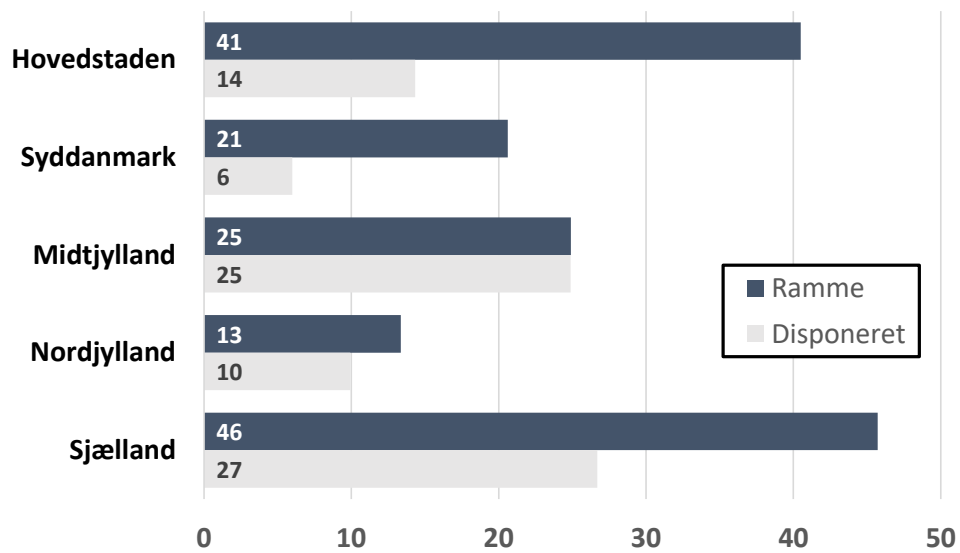


Figur 4. Disponerede og frie midler under Socialfonden for overgangsregioner (mio. kr.). Flexibilitetsbeløb er ikke medregnet.



Midlerne under prioritet 2 på Socialfonden Plus indstilles af regionerne. I figur 5 ses, hvorledes midlerne er fordelt mellem de fem regioner samt disponerede midler.

Figur 5. Midler under Socialfonden Plus prioritet 2 fordelt på regioner (mio. kr.). Flexibilitetsbeløb er ikke medregnet.

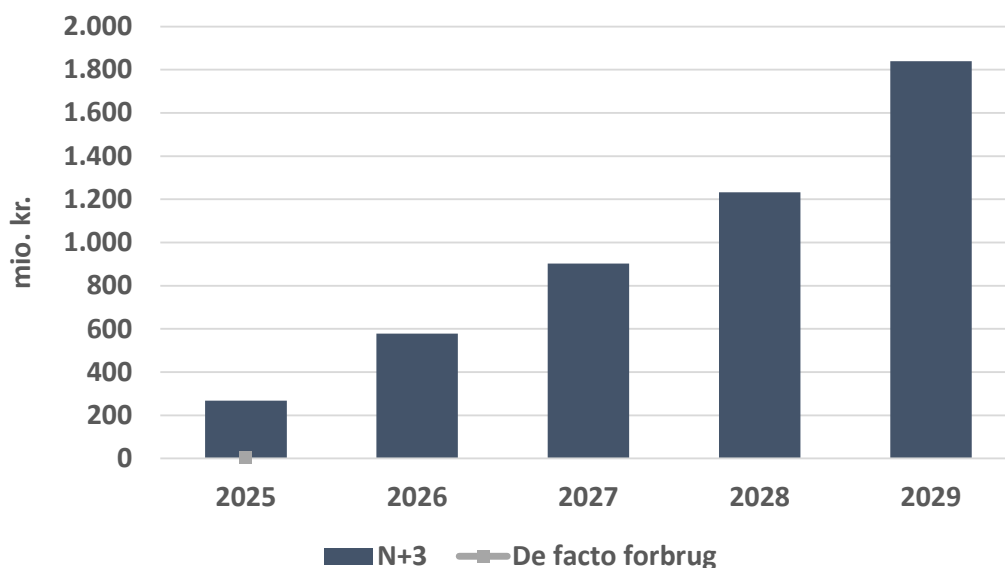


N+3

I forordningen er der fastsat årlige finansielle fremdriftsmål, dvs. mål for fremdriften i forbruget af EU-midlerne (N+3), der specificerer, hvor mange midler der skal være godkendt til udbetaling fra EU senest tre år efter, de er forpligtet i henhold til EU's finansieringsplan for programmerne. Hvis Danmark ikke når N+3 målene, vil EU-tildelingen blive reduceret tilsvarende. Første år med et N+3 måltal er 2025.

I figur 6 og 7 vises de årlige N+3 mål som blå søjler, mens godkendte udbetalinger vil blive vist som en grå kurve.

Figur 6. N+3 måltal og de facto godkendte udbetalinger på Regionalfonden (mio. kr.).



Figur 7. N+3 måltal og de facto godkendte udbetalinger på Socialfonden Plus (mio. kr.).

