

NOTAT

Bilag 6. Status på programgennemførelsen pr. 23. oktober 2023

Med henblik på overvågningsudvalgets drøftelse af programgennemførelsen gives en overordnet status for den finansielle gennemførelse af regionalfondsprogrammet og socialfondsprogrammet for programperioden 2014-2020:

- *Innovativ og bæredygtig vækst i virksomheder* (EU's Regionalfond 2014-2020)
- *Vækst via uddannelse og iværksætteri* (EU's Socialfond 2014-2020).

I dette notat præsenteres følgende:

1. Overordnet status for programgennemførelsen for begge programmer
2. Status for regionalfondsprogrammet *Innovativ og bæredygtig vækst i virksomheder*
3. Status for socialfondsprogrammet *Vækst via uddannelse og iværksætteri*
4. Status for REACT-EU-indsatsen for regionalfondsprogrammet og socialfondsprogrammet.

Programmernes finansieringsplaner er fordelt på to regionskategorier, henholdsvis regionskategorien *mere udviklede regioner* og regionskategorien *overgangsregioner*. Region Sjælland er kategoriseret som *overgangsregion*, mens de øvrige regioner er kategoriseret som *mere udviklede regioner*. Midlerne under REACT-EU-initiativet er ikke opdelt på regionskategorier, men tildelt samlet til hele landet.

Data er opgjort pr. 23. oktober 2023 og er baseret på tilskuds- og administrati-onssystemet TAS.¹ Opgørelserne er ekskl. teknisk assistance for de to programmer og inkl. resultatreserven.

ERHVERVSSTYRELSEN

Vejlsøvej 29
8600 Silkeborg

Tlf. 35 29 17 00
CVR-nr 10 15 08 17
E-post de@erst.dk
www.erst.dk

ERHVERVSMINISTERIET

¹ Opgørelsen baseres på registreringer foretaget i tilskudssystemet TAS på opgørelses-tidspunktet. Ansøgninger eller nedskrivninger der fortsat er under behandling, vil der ikke fremgå af denne opgørelse.

Ved læsning af notatet og figurene i bilaget er det væsentligt at skelne mellem *tilsagn givet*, *indstillinger* og *disponerede midler*. Begreberne er defineret i nedenstående oversigt:

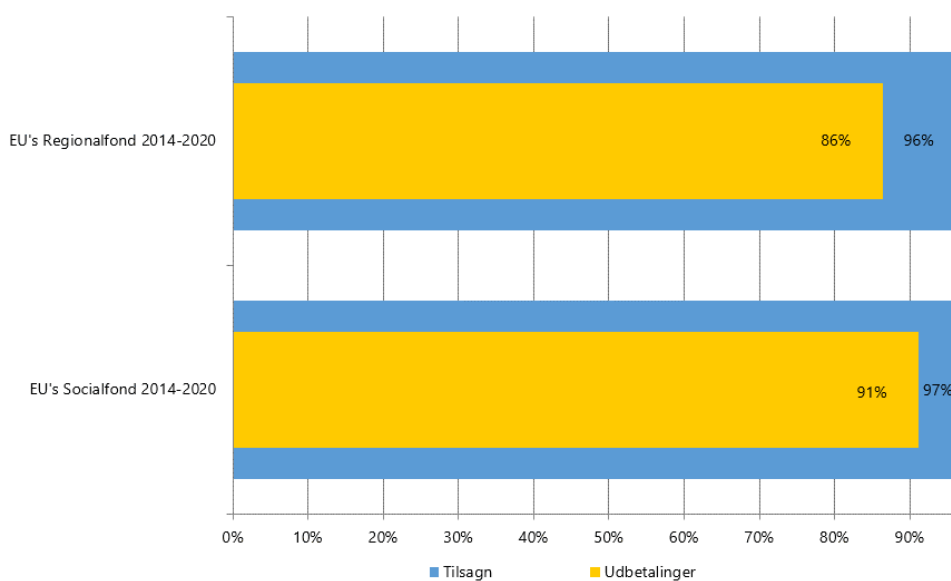
Figur 1. Tilsagn givet, indstillinger og disponerede midler



1. Overordnet status for programgennemførelsen for begge programmer

Figur 2 viser den overordnede programgennemførelse pr. 23. oktober 2023.

Figur 2. Overordnet status på programgennemførelsen inkl. resultatreserven



Implementeringen af programmerne for programperioden 2014-2020 kan fortsætte frem til 2023. Der er fortsat omkring 110 igangværende projekter inklusiv REACT-EU-projekterne, hvilket er et fald sammenlignet med de ca. 180 igangværende projekter som var i gang ved seneste møde i overvågningsudvalget i maj 2023.

Der er i alt givet tilsagn for 96 pct. af den samlede ramme for regionalfondsprogrammet og 97 pct. af den samlede ramme for socialfondsprogrammet.

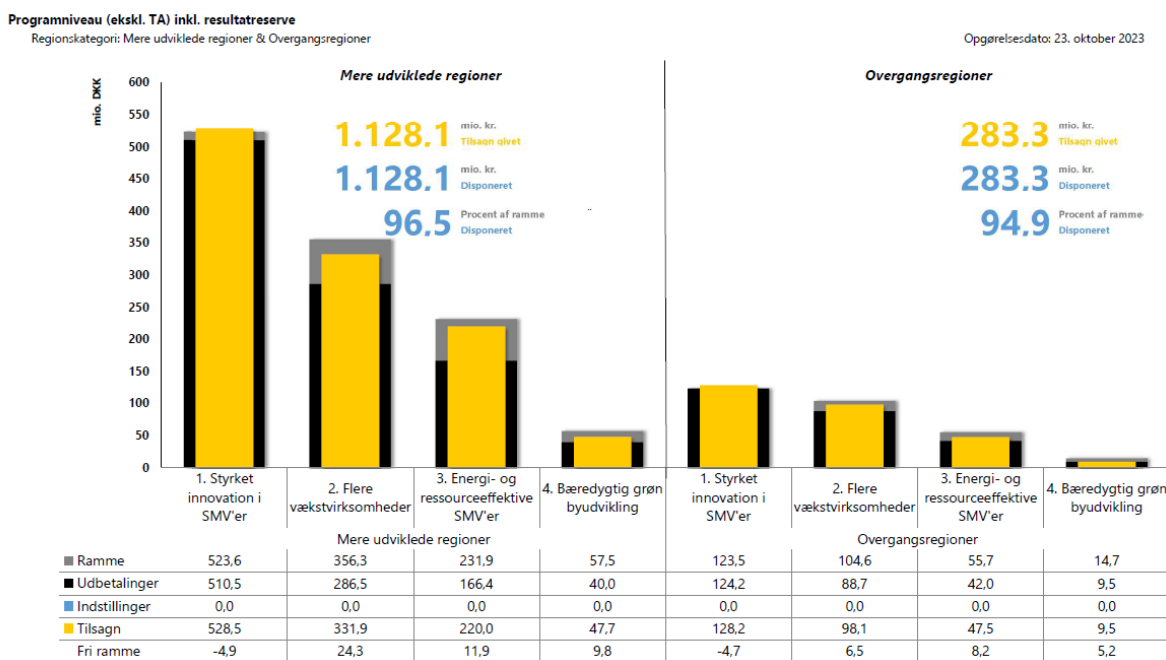
På opgørelsestidspunktet var 79 pct. af midlerne under regionalfondsprogrammet udbetalt, mens 87 pct. af midlerne under socialfondsprogrammet var udbetalt.

Opgørelsen omfatter ikke midler afsat til teknisk assistance og midlerne under REACT-EU-initiativet.

2. Regionalfondsprogrammet Innovativ og bæredygtig vækst i virksomheder

Figur 3 viser disponeringen fordelt på prioritetsakser og regionstyper i regionalfundsprogrammet.

Figur 3. Prioritetsfordelt disponering



Pr. opgørelsesdatoen er der på programniveau givet tilsagn for 1.411,4 mio. kr. fordelt med 1.128,1 mio. kr. på *mere udviklede regioner* og 283,3 mio. kr. på *overgangsregioner*.

Der er disponeret 96,5 pct. af rammen på *mere udviklede regioner* og 94,9 pct. på *overgangsregioner*. Der har været et mindre tilbageløb siden senest opgørelse til overvågningsudvalget ved mødet i maj 2023.

På tværs af regionstype er hele rammen for prioritet 1 ”Styrket innovation i SMV’er” disponeret, mens mere end 93 pct. af rammen på prioritet 2 ”Flere vækstvirksomheder” er disponeret. På prioritet 3 ”Energi- og ressourceeffektive SMV’er” er godt 93 pct. af rammen disponeret.

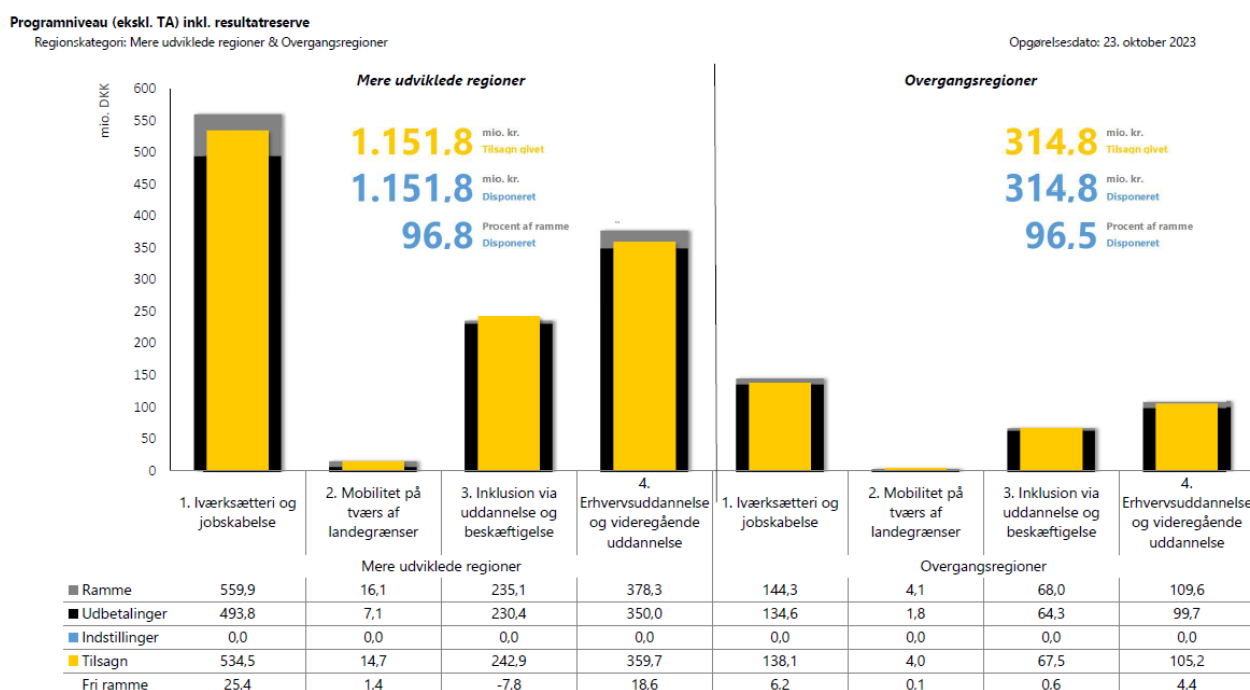
Disponeringen på prioritet 4 ”Bæredygtig grøn byudvikling” er på henholdsvis 83 pct. på *mere udviklede regioner* og 65 pct. på *overgangsregioner*. Udmøntningen af by-indsatsen på prioritet 4 ”Bæredygtig grøn byudvikling” har været udfordrende igennem programperioden, hvilket bl.a. skyldes, at indsatsen indeholder en del ’bindinger’, herunder at kommunerne (by-myndighederne) skal søge på grundlag af en helhedsorienteret strategi, hvor udarbejdelsen af strategien ikke er støtteberettiget.

På tværs af regionstype er der udbetalt i alt 1.267,8 mio. kr., hvoraf 1003,3 mio. kr. er udbetalt til projekter i mere udviklede regioner og 264,4 mio. kr. er udbetalt til projekter i overgangsregioner. Udbetalingerne i forhold til rammen er højest under prioritet 1 ”Styrket innovation i SMV’er”, hvor ca. 98 pct. af rammen er udbetalt til projekter i mere udviklede regioner og ca. 100 pct. er udbetalt til projekter i overgangsregioner. Udbetalingerne er fortsat lavest under prioritet 4 ”Bæredygtig grøn byudvikling”, hvilket blandt andet skyldes, at disponeringen af midlerne under denne prioritet har været langsommere end disponeringen af midlerne under de øvrige prioriteter.

3. Socialfundsprogrammet ”Vækst via uddannelse og iværksætteri”

Figur 4 viser disponeringen fordelt på prioritetsakser og regionstyper i socialfundsprogrammet.

Figur 4. Prioritetsfordelt disponering



Pr. opgørelsesdatoen er der samlet for programmet givet tilsagn for 1.466,5 mio. kr. fordelt med 1.151,8 mio. kr. på *mere udviklede regioner* og 314,8 mio. kr. på *overgangsregioner*.

På *mere udviklede regioner* er 96,8 pct. af rammen disponeret, mens 96,5 pct. af rammen er disponeret i *overgangsregioner*.

Den samlede ramme er fortsat tæt på fuldt disponeret på alle fire prioriteter, og de resterende midler skyldes primært tilbageløb. Der har været et mindre tilbageløb siden senest opgørelse til overvågningsudvalget ved mødet i maj 2023.

Der er udbetalt i alt 1.081,4 mio. kr. til projekter i mere udviklede regioner, der er udbetalt 300,3 mio. kr. i overgangsregioner. Det svarer til, at der er udbetalt

godt 91 pct. af rammen for både mere udviklede regioner og overgangsregioner. Andelen af rammen, der er udbetalt, på prioritetsakse 2 ”Mobilitet på tværs af landegrænser” er på ca. 44 pct., hvilket er en del lavere end på de øvrige prioriteter. For de øvrige prioriteter er der kun mindre forskelle på andelen af rammen, der er udbetalt.

4. REACT-EU-indsatsen

Figur 5 viser disponeringen af midlerne under REACT-EU-initiativet. På opgørelsestidspunktet var 98,7 pct. af rammen under socialfondsprogrammet disponeret, svarende til 394,8 mio. kr. i tilsagn. Tilsvarende var der på opgørelsestidspunktet disponeret 98,5 pct. af rammen under Regionalfondens, svarende til 1.126,7 mio. kr. i tilsagn.

Der er udbetalt i alt 236,7 mio. kr. under socialfondsprogrammet og 123,2 mio. kr. under regionalfondsprogrammet. Det svarer til, at der er udbetalt omkring 59 pct. af rammen under socialfondsprogrammet og godt 11 pct. af rammen under regionalfondsprogrammet.

Figur 5. Disponering for REACT-EU

