



Bilag 3.1 Status på programgennemførelsen for 2021-2027-programperioden

Med henblik på overvågningsudvalgets drøftelse af programgennemførelsen gives en overordnet status for den finansielle gennemførelse af programmerne for Regionalfondens og Socialfondens Plus:

- *Stærke virksomheder gennem innovation, digitalisering og grøn omstilling* (EU's Regionalfond 2021-2027)
- *Et stærkere Danmark gennem uddannelse og kompetencer* (EU's Socialfond Plus 2021-2027).

Dette notat giver en status på programmernes økonomiske fremdrift i form af udstedte tilsagn samt disponerede midler, hvor midler er indstillet til tilsagn, men hvor tilsagnet endnu ikke er udstedt. En oversigt over udbetalte midler og N+3-opfyldelsen følger.

Programmernes finansieringsplaner er fordelt på to regionskategorier, henholdsvis regionskategorien *mere udviklede regioner* og regionskategorien *overgangsregioner*. Region Sjælland er kategoriseret som overgangsregion, mens de øvrige regioner er kategoriseret som mere udviklede regioner.

Data er opgjort pr. 20. april 2026 og er baseret på tilskuds- og administrationsystemet TAS. Opgørelserne er inklusive fleksibilitetsbeløb, der udgør 15 pct. af den samlede EU-støtte for hver prioritet og regionskategori. Kommissionen tildelte fleksibilitetsbeløbet på baggrund af en midtvejsgennemgang som medlemsstaten fremsendte i 1. kvartal 2025.

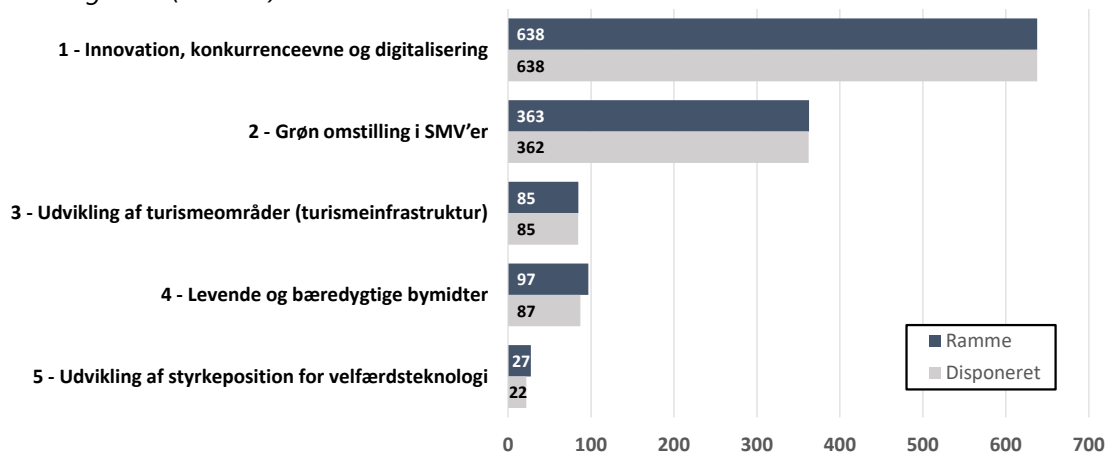
Økonomisk fremdrift for Regionalfondens

Figur 1 viser de økonomiske rammer fordelt på prioriteter samt de disponerede midler for de mere udviklede regioner under Regionalfondens, mens tilsvarende opgørelse for overgangsregioner kan ses i figur 2.

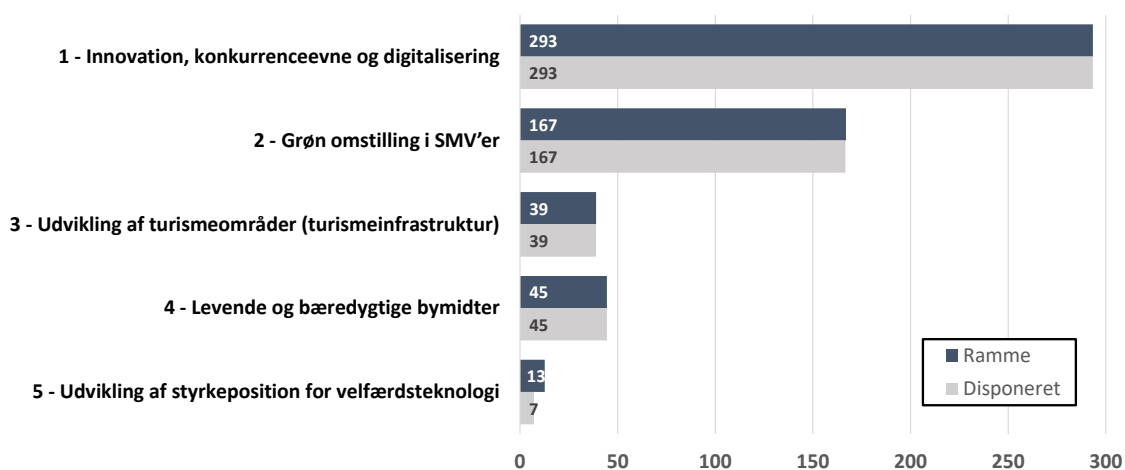
Vejlsøvej 29
8600 Silkeborg
T: 3529 1700
CVR: 10150817
@: de@erst.dk
W: erhvervsstyrelsen.dk

ERHVERVS MINISTERIET

Figur 1. Disponerede og frie midler under Regionalfonden for de mere udviklede regioner (mio. kr.).



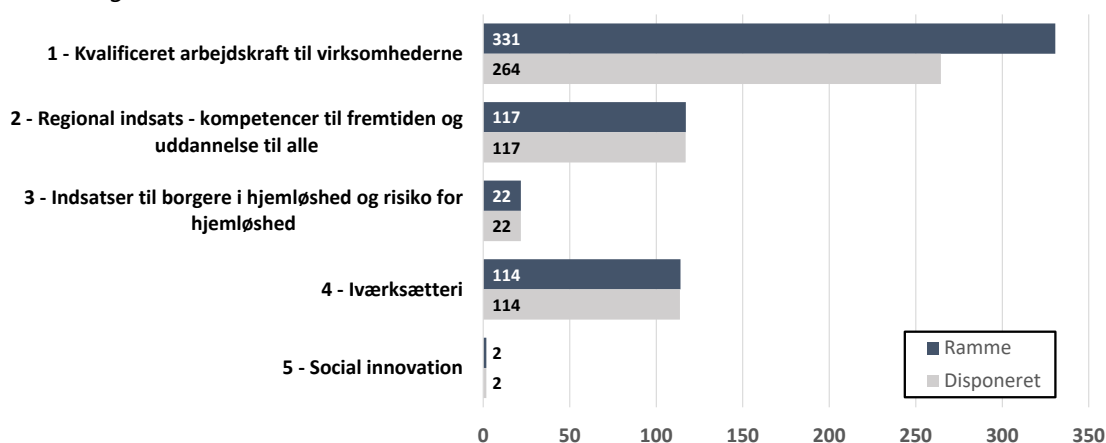
Figur 2. Disponerede og frie midler under Regionalfonden for overgangsregioner (mio. kr.).



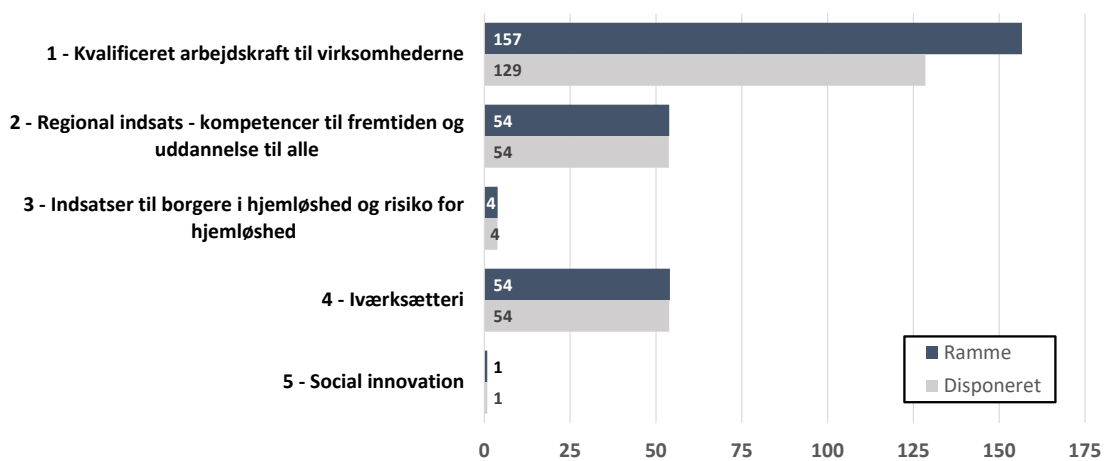
Økonomisk fremdrift for Socialfonden Plus

Figur 3 viser de økonomiske rammer fordelt på prioriteter samt de disponerede midler for de mere udviklede regioner. Figur 4 viser tilsvarende for overgangsregioner.

Figur 3. Disponerede og frie midler under Socialfonden Plus for de mere udviklede regioner (mio. kr.).

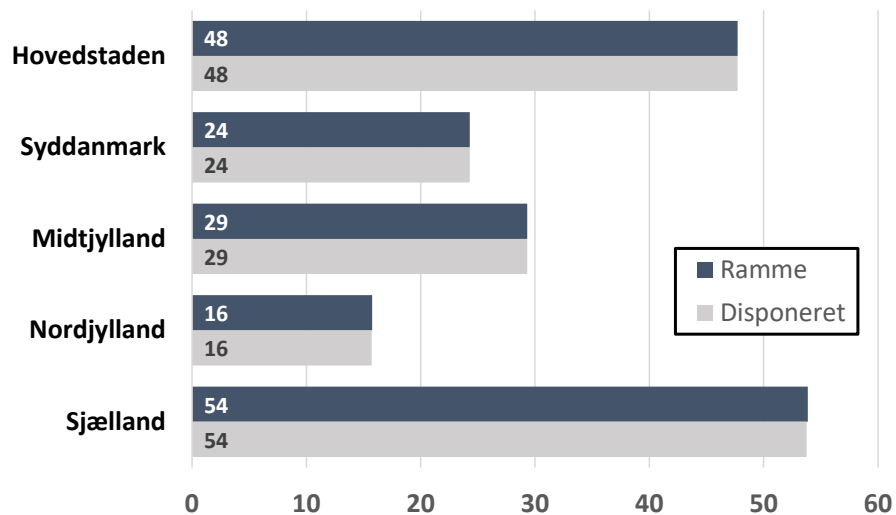


Figur 4. Disponerede og frie midler under Socialfonden for overgangsregioner (mio. kr.).



Midlerne under prioritet 2 på Socialfonden Plus indstilles af regionerne. I figur 5 ses, hvorledes midlerne er fordelt mellem de fem regioner samt disponerede midler.

Figur 5. Midler under Socialfonden Plus prioritet 2 fordelt på regioner (mio. kr.).

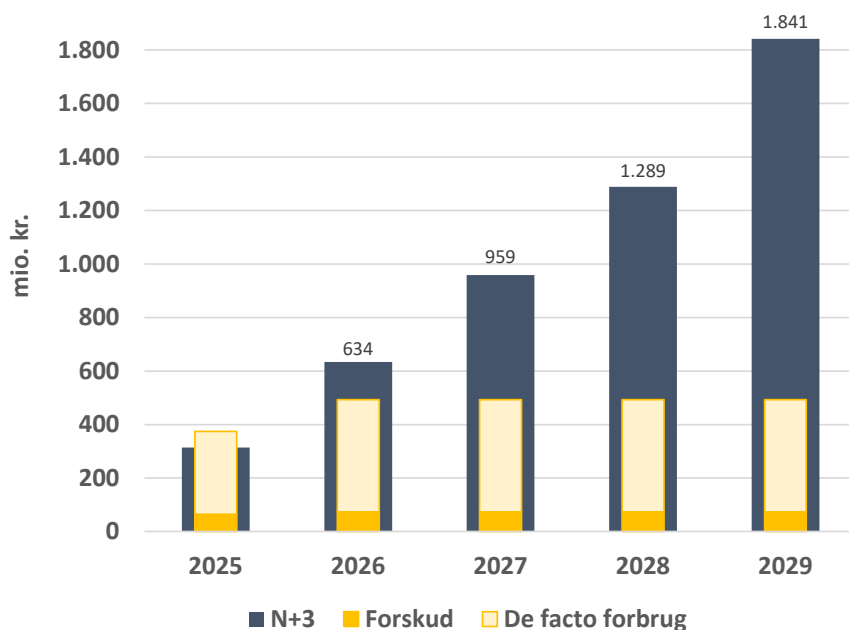


N+3

I forordningen er der fastsat årlige finansielle fremdriftsmål, dvs. mål for fremdriften i forbruget af EU-midlerne (N+3), der specificerer, hvor mange midler der skal være godkendt til udbetaling fra EU senest tre år efter, de er forpligtet i henhold til EU's finansieringsplan for programmerne. Hvis Danmark ikke når N+3 målene, vil EU-tildelingen blive reduceret tilsvarende. Første år med et N+3 måltal er 2025.

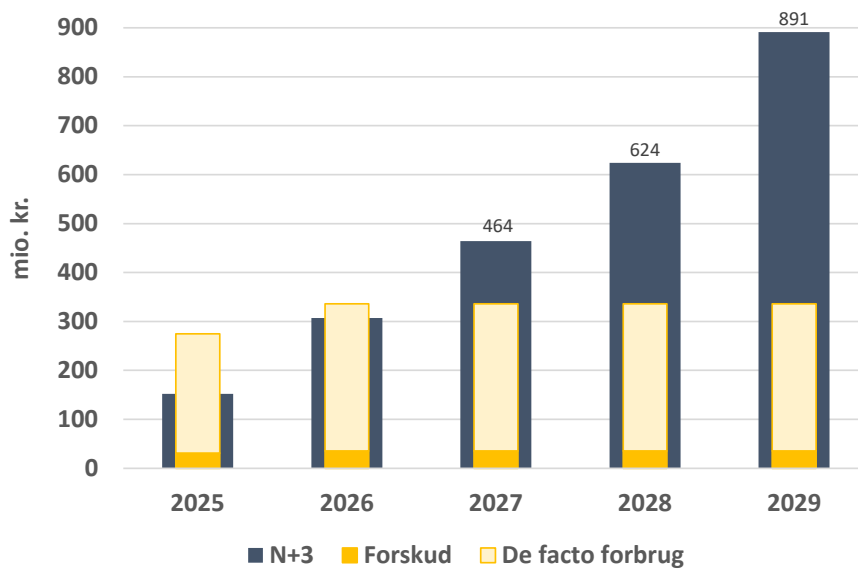
I figur 6 og 7 vises de årlige N+3 mål som blå søjler, forskud Danmark har modtaget fra Kommissionen er vist i mørk gul, mens de facto forbrug er vist med lys gul. Opfyldelsen er vist for alle år, da der er tale om akkumulerede tal.

Figur 6. N+3 måltal og de facto godkendte udbetalinger på Regionalfonden (mio. kr.).



På regionalfonden er der i 2026 et N+3 måltal på 634 mio. kr. Danmark har de facto forbrug for 419 mio. kr. samt modtaget 74 mio. kr. i forskud. Baseret på de projektbudgetter, der foreligger, forventes det, at N+3 måltallet for 2026 opnås.

Figur 7. N+3 måltal og de facto godkendte udbetalinger på Socialfonden Plus (mio. kr.).



På Socialfonden plus har Danmark opfyldt N+3 målet for 2026, der er på 307 mio. kr.